

偏关县 2021 年国民经济和社会发展 统计公报

偏关县统计局

2021 年，面对严峻复杂外部环境、反复多变新冠疫情和经济下行压力加剧等多重挑战，科学统筹疫情防控和经济社会发展，偏关县坚持以习近平新时代中国特色社会主义思想为指导，认真落实党中央、国务院决策部署，在县委、县政府的坚强领导下，全面贯彻党的十九大和十九届历次全会精神，深入学习贯彻习近平总书记考察调研山西重要指示精神，全面落实省第十二次党代会精神，坚持稳中求进工作总基调，经济发展稳中加固、稳中提质，全方位推动高质量发展，全县经济实力显著增强，民生福祉持续增进，社会事业全面进步，实现了“十四五”良好开局。



【一】综合

据 2021 年偏关县人口抽样调查推算数据，年末全县常住人口 69442 人。全年全县出生人口 419 人，人口出生率 5.775‰；死亡人口 746 人，死亡率 10.27‰；自然增长率-4.50‰。

表 1 2021 年人口数及其构成

单位：人

指 标	年末数	比重 (%)
全县常住人口	69442	100.00
其中：城 镇	36465	52.51
乡 村	32977	47.49
其中：男 性	36303	52.28
女 性	33139	47.72

初步核算，全年实现地区生产总值 384057 万元，按不变价格计算，比上年同期增长 0.2%。其中，第一产业增加值 50579 万元，同比增长 8.0%，占地区生产总值的比重 13.17%；第二产业增加值 185259 万元，比上年下降 8.4%，占地区生产总值的比重 48.24%；第三产业增加值 148219 万元，比上年增长 7.4%，占地区生产总值的比重 38.59%。人均地区生产总值 54070 元。

图 1 2016-2021 年全县生产总值中三次产业比例

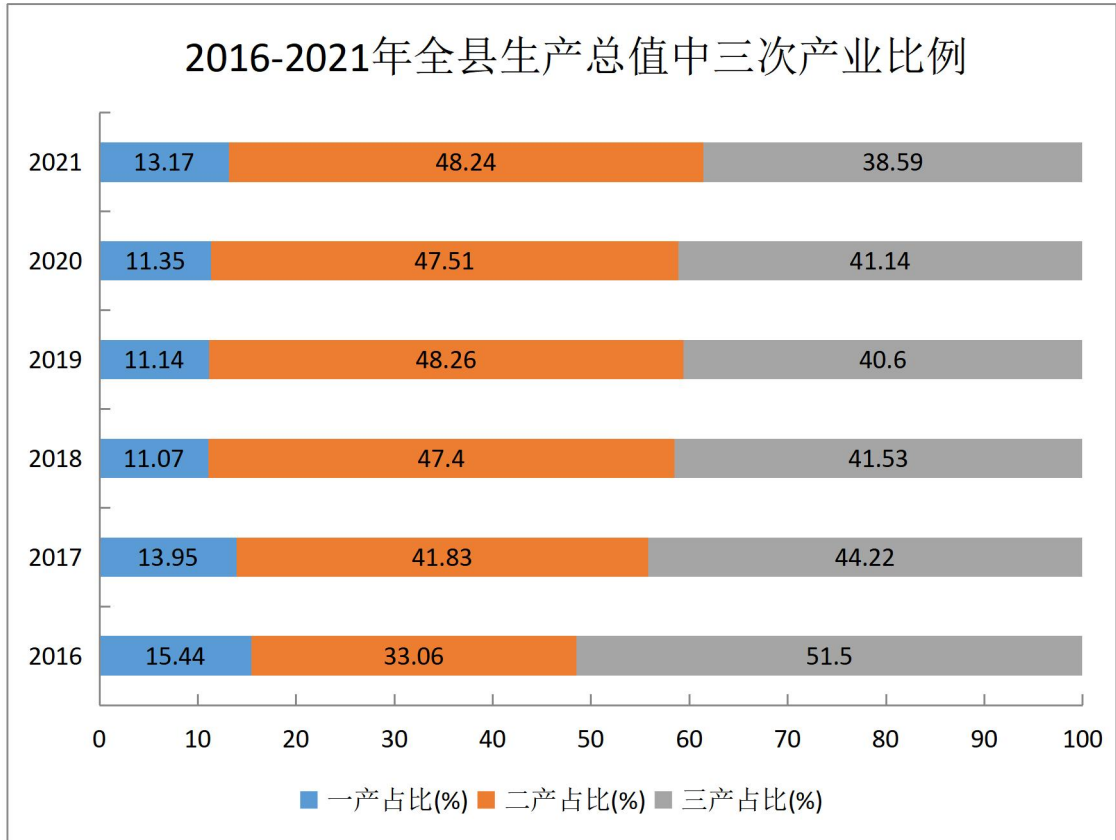


图 2 2016-2021 年生产总值及其增长速度



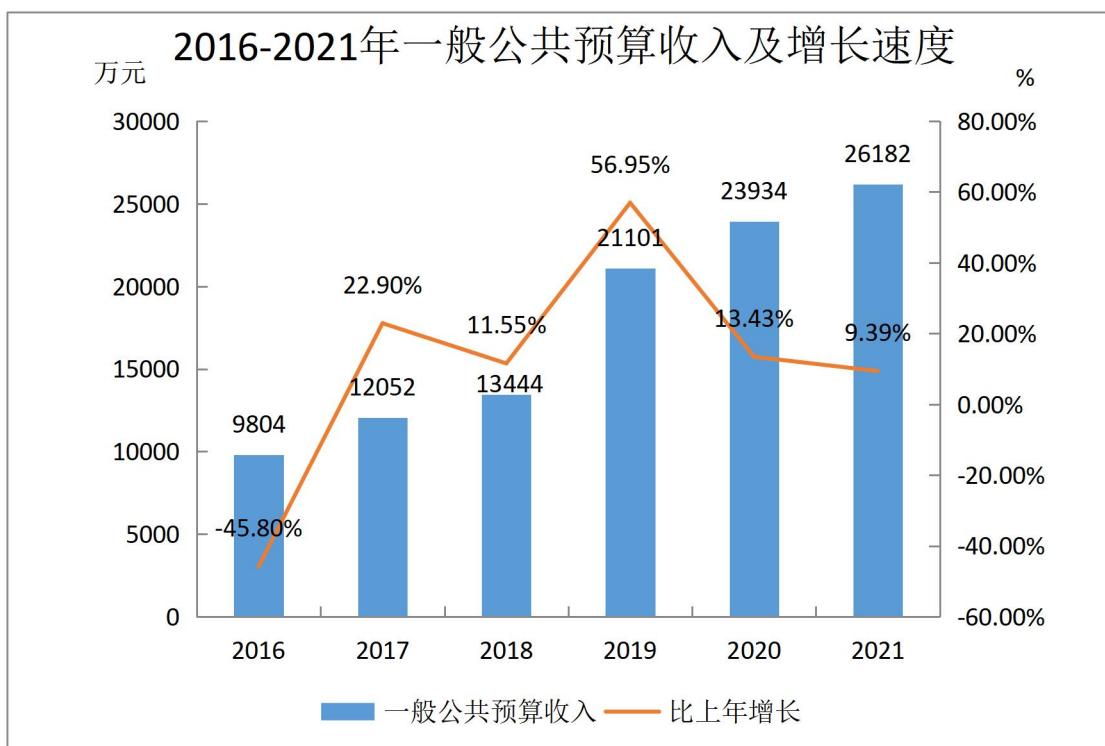
全年全县一般公共预算收入完成 26182 万元，比上年增长 9.39%。税收收入完成 11713 万元，比上年增长 8.1%，其

中，增值税、企业所得税、个人所得税、资源税和城市维护建设税共计完成税收 9234 万元，比上年增长 10.69 %。

全年全县一般公共预算支出 190063 万元，比上年下降 10.34%。其中，教育、卫生健康、社会保障和就业、住房保障、交通运输、节能环保、城乡社区等民生支出 96713 万元，比上年下降 18.1 %。

全年全县城镇新增就业 1864 人。转移农村劳动力 1530 人。年末城镇登记失业率 3.8%。

图 3 2016-2021 年一般公共预算收入及其增长速度



【二】农业

全年全县农作物种植面积 455848.59 亩，比上年减少 1909.7 亩。其中，粮食种植面积 430477.29 亩，减少 1916.5 亩；油料种植面积 10021 亩，减少 981 亩；中草药材种植面积 1026 亩，减少 417.5 亩；蔬菜种植面积 3747 亩，增加 966 亩。在粮食种植面积中，玉米种植面积 56221.77 亩，增加 6545.43 亩。果园面积 9552.2 亩，减少 792 亩。

全年全县粮食产量 84832.85 吨，比上年减少 189.66 吨，同比下降 0.22%。其中，秋粮 84832.85 吨，同比下降 0.22%。全年全县完成造林面积 6200 公顷，同比增长 7.67%。

图 4 2016-2021 年全县粮食面积

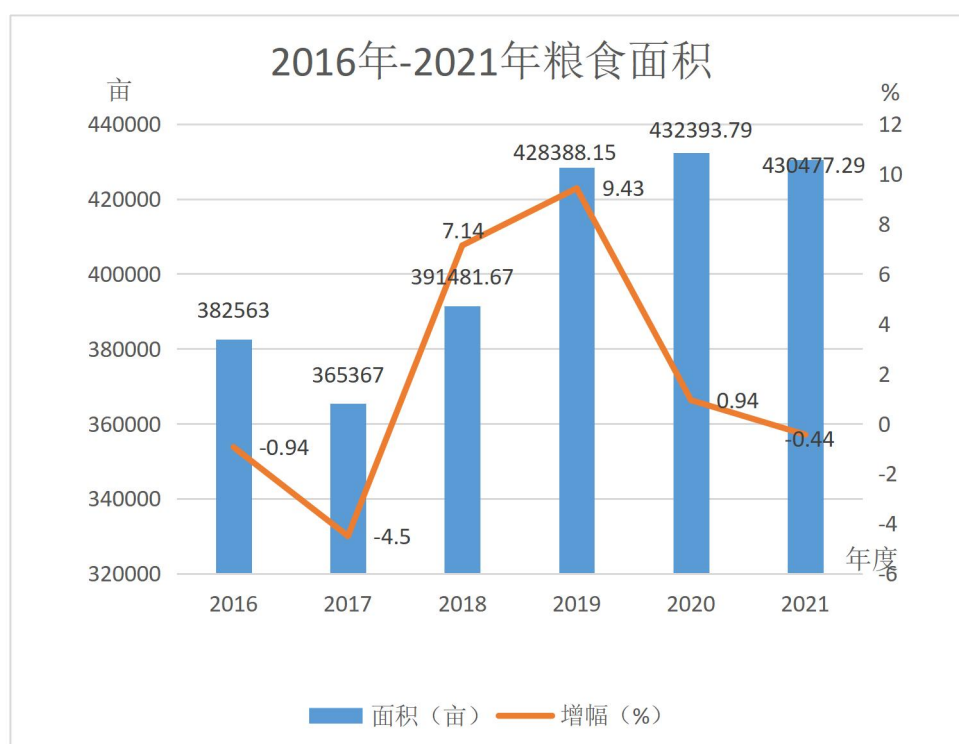
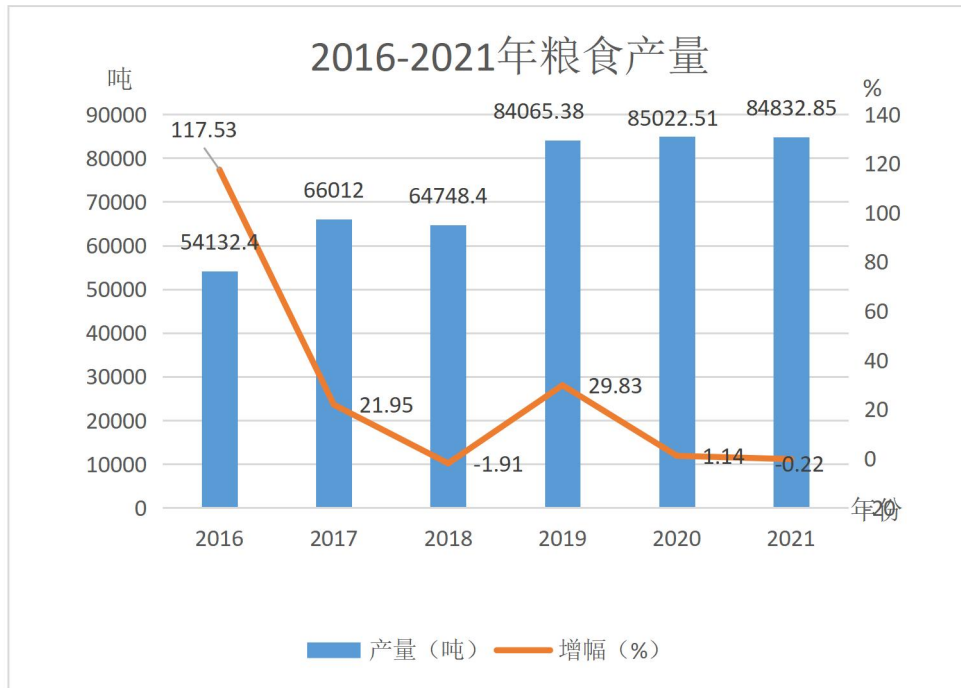


图 5 2016-2021 年全县粮食产量



全年全县猪牛羊禽肉总产量 3742.18 吨，比上年增长 16.85%。其中，猪肉产量 1262.40 吨，同比增长 48.7%；牛肉产量 317.57 吨，同比增长 26.2%；羊肉产量 2062.19 吨，同比增长 3.4%；禽肉产量 100.01 吨，同比下降 7%。禽蛋产量 1540.03 吨，同比下降 3.4 %；水产品产量 72 吨，同比增长 20%。年末生猪存栏 9502 头，同比增长 45.2%；生猪出栏 15958 头，同比增长 57.8 %。

表 2 2021 年主要农林产品产量及其增长速度

单位：吨

产品名称	产 量	比上年增长%
粮 食	84832.85	-0.22
其中：玉 米	14640.28	25.48
谷 子	33163.44	-6.7
豆 类	4583.67	-18.48
薯 类	86600.69	4.55
油 料	1242.1	1.5
蔬菜及食用菌	9663	49.4
瓜果类	1263.6	-31.3
水果	3893.7	135.5

表 3 2021 年农作物种植面积及产量

农作物名称	种植面积 (亩)	产量 (吨)	单产 (公斤/亩)
一、粮食作物	430477.29	84832.85	197.07
1、谷物	329655.91	62929.05	190.89
#: 玉米	56221.77	14640.28	260.40
2、豆类	32075.01	4583.67	142.9
3、马铃薯（鲜薯）	68746.37	86600.69	1259.71
二、经济作物		—	—
1、油料	10021	1242.1	123.95
2、蔬菜及食用菌	3747	9663	2578.86

3、中草药（收获面积）	444.5	36.12（干品）	81.26（干品单产）
4、瓜果	1246.5	1263.6	1013.72
5、其它作物	2739.3	—	—
三、园林水果	9552.2	3893.7	—
四、食用坚果	—	351	—

表 4 2021 年畜牧业生产情况

名 称	存 栏	较上年增长%	出 栏	较上年增长%
猪（头）	9502	45.2	15958	57.8
羊（只）	202228	12.1	144678	18.2
家禽（只）	133539	18.3	69529	-12.1

2021 年末农业机械总动力 61646.8 千瓦，同比增长 14.58%。机械耕地面积 19686.7 公顷，同比增长 0.1%；机械播种面积 19306.7 公顷，机械收获面积 15660 公顷，分别增长 0.2% 和 0.3%。农机化经营总收入 5620 万元，同比增长 14.93%。

【三】工业和建筑业

全年全县规模以上工业增加值按不变价格计算，比上年同期下降 16.1%。分门类看，制造业增长 1.47%，电力、热力、

燃气及水生产和供应业下降 11.96%；分煤与非煤看，煤炭工业下降 5.8%，非煤工业下降 10.35%。

全年全县规模以上工业企业实现营业收入 140141.8 万元，比上年下降 7.6%。规模以上工业企业每百元营业收入中的成本为 58 元，营业收入利润率为 22.72%；年末资产负债率为 49.74%，比上年末下降 6.39 个百分点。

年末全县资质以上建筑业企业 7 家；完成总产值 1063 万元，同比下降 17.6%，共签订合同额 1367 万元，同比下降 7%。具有建筑业资质等级的总承包和专业承包建筑业企业实现利润 300 万元，同比下降 57%。

表 5 2021 年规模以上工业企业营业收入

单位：万元

指 标	2021 年
规模以上工业	140141.8
其中：采矿业	
制造业	29919
电力热力燃气及水生产和供应业	99379.1

表 6 规模以上工业企业利润总额

单位：万元

年 份	规模以上工业企业利润总额
-----	--------------

2018	27962.6
2019	57670.5
2020	41027.1
2021	31384.7

表 7 规模以上工业主要工业产品产量及增长速度

产品名称	单 位	产 量	比上年增长%
发电量（全社会）	万千瓦小时	277124.06	-24.83
其他洗煤	万吨	13.7905	90.78
铁合金	万吨	2.0841	-42.95

表 8 规模以上工业企业发电量

单位：万千瓦时

年 份	规模以上工业企业利润总额
2018	31805.53
2019	38289.27
2020	368665.59
2021	277124.06

【四】能源

全年全县规模以上发电量 277124.06 万千瓦小时，同比下降 24.83%。

2021 年全社会全县能耗 16.4 万吨标准煤，万元单位 GDP 能耗下降 4.91%。

年末全县发电装机容量 113.04 万千瓦。其中，火电装机容量 2 万千瓦；水电装机容量 74 万千瓦，并网风电装机容量 29.7 万千瓦，光伏发电装机容量 7.34 万千瓦。

全社会用电总量 27396 万千瓦小时，同比增长 15.1%，其中，第一产业用电 730 万千瓦小时，同比增长 7.99%，占全社会用电量的比重 2.7%；第二产业用电 17932 万千瓦小时，同比增长 49.43%，占全社会用电量的比重 65.45%，其中，工业用电 17432 万千瓦小时，同比增长 45.3%；第三产业用电 4054 万千瓦小时，同比下降 6.24%，占全社会用电量的比重 14.79%；城乡居民生活用电 4680 万千瓦小时，同比增长 8.64%，占全社会用电量的比重 17.08%。

2021 年全县规模以上工业企业用电量为 15870.55 万千瓦时，规模以上工业综合能源消费量 6.338 万吨标准煤，同比下降 25%；万元规模工业增加值单位能耗为 0.73 吨标准煤/万元，同比下降 12.5%

GDP 综合能源消费量 16.4 万吨标准煤，同比下降 4.91%；万元 GDP 单位能耗为 0.49 吨标准煤/万元，同比下降 4.91%。

【五】服务业

全年旅客运输量 9.8 万人，比上年下降 11%。旅客运输周转量 1573 万人公里，比上年下降 19.5%。货物运输量 320 万

吨，比上年增长 26%。货物运输周转量 57630 万吨公里，比上年增长 26%。年末全县公路通车里程 1237.626 公里，县乡道 642.14 公里，国省道 145.389 公里，高速公路 28 公里，县乡村道合计 1064.237 公里（县道 294.693 公里，乡道 347.477 公里，村道 422.097 公里），路网密度 0.73m/ k m²。

年末全县民用汽车保有量 8133 辆，比上年末增长 7.33%。本年新注册汽车 389 辆，比上年下降 39.03%。

表 9 客货运输量及其增长速度

指 标	单 位	绝对数	比上年增长%
旅客运输量	万 人	9.8	-11
其中：公 路	万 人	9.8	-11
旅客运输周转量	万人公里	1573	-19.5
其中：公 路	万人公里	1573	-19.5
货物运输量	万 吨	320	26
其中：公 路	万 吨	320	26
货物运输周转量	万吨公里	57630	26
其中：公 路	万吨公里	57630	26

全年全县完成邮政行业业务总量 1594.56 万元，同比增长 12.28%；电信业务总量 438.09 万元，同比增长 9.61%；联

通业务总量 1373 万元,同比增长 6.8%;移动业务总量 2792.74 万元,同比增长 3.92%。

年末移动电话用户 4.81 万户,其中,4G 移动电话用户 3.36 万户。全县宽带接入用户 1.02 万户,比上年同比增长 100%。

年末电信电话用户 7624 户,其中,4G 移动电话用户 2425 户。全县宽带接入用户 4394 户,比上年同比增长 22.8%。

年末联通电话用户 18949 户,其中,4G 移动电话用户 16691 户。全县宽带接入用户 8091 户,比上年同比增长 5.9%。

【六】国内贸易

全年全县社会消费品零售总额 73515.4 万元,比上年同期增长 13.49%。按经营地统计,城镇消费品零售额 52255.7 万元,同比增长 15.47%;乡村消费品零售额 21259.7 万元,同期增长 8.9%。按消费类型统计,商品零售额 66348.1 万元,同期增长 11.83%;餐饮收入 7167.3 万元,同期增长 31.59%。

全年全县限额以上单位消费品零售额 6563.9 万元,同期增长 22.65%。

图 6 2016-2021 年社会消费品零售总额增长速度

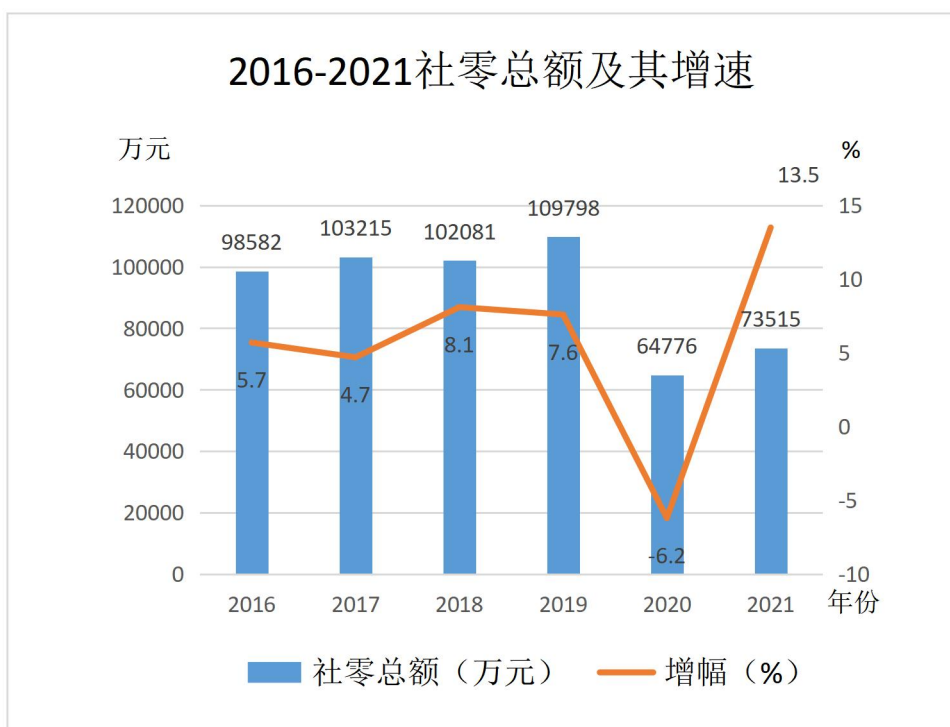


表 10 2021 年社会消费品零售总额及其增长速度

单位：万元

指 标	绝对数	比上年增长%
社会消费品零售总额	73515.4	13.49
分地域：城 镇	52255.7	15.47
乡 村	21259.7	8.9
分行业：批发业	43112.6	10.29
零售业	23235.5	14.8
住宿业	0	0
餐饮业	7167.3	31.59

表 11 2021 年限额以上批发零售业零售额及其增长速度

单位：万元

指 标	绝对数	比上年增长%
石油及制品类	639.5	21
粮油、食品类	356.6	-27.6
饮料类	301.3	34.9
烟酒类	403.7	12.5
化妆品类	6.2	-70.3
日用品类	97.8	-7.6
中西药品类	859.7	15.9
家用电器和音像器材类	263.8	39.8
家具类	1046.8	40.5
金银珠宝类	665.2	55.8

【七】固定资产投资

全年全县固定资产投资（不含跨省、农户）比上年增长13.3%

在固定资产投资中，国有及国有控股投资增长58.6%，民间投资下降35.3%。

分登记注册类型看，内资企业投资增长13.2%。

分构成看，建筑安装工程投资增长45.0%，设备工器具购置投资下降37.4%，其他投资增长17.5%。

分产业看，第一产业投资增长226.4%；第二产业投资下降10.5%，其中，工业投资下降10.5%；第三产业投资增长18.0%，其中，基础设施投资增长14.4%。工业投资中，制造业投资增长1166.7%，非煤工业投资同比增长13.3%。

图 7 固定资产投资增长速度%

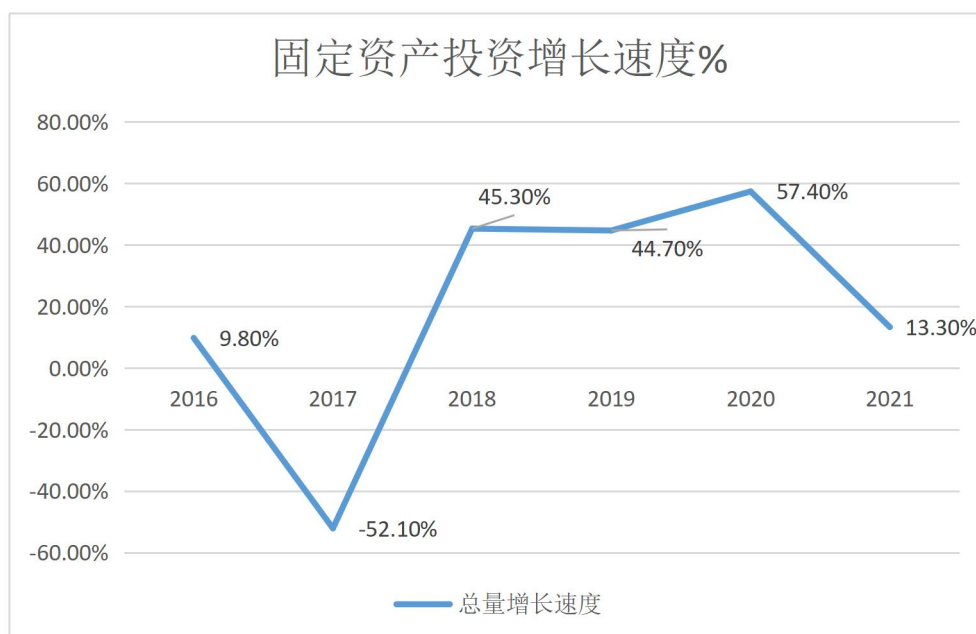
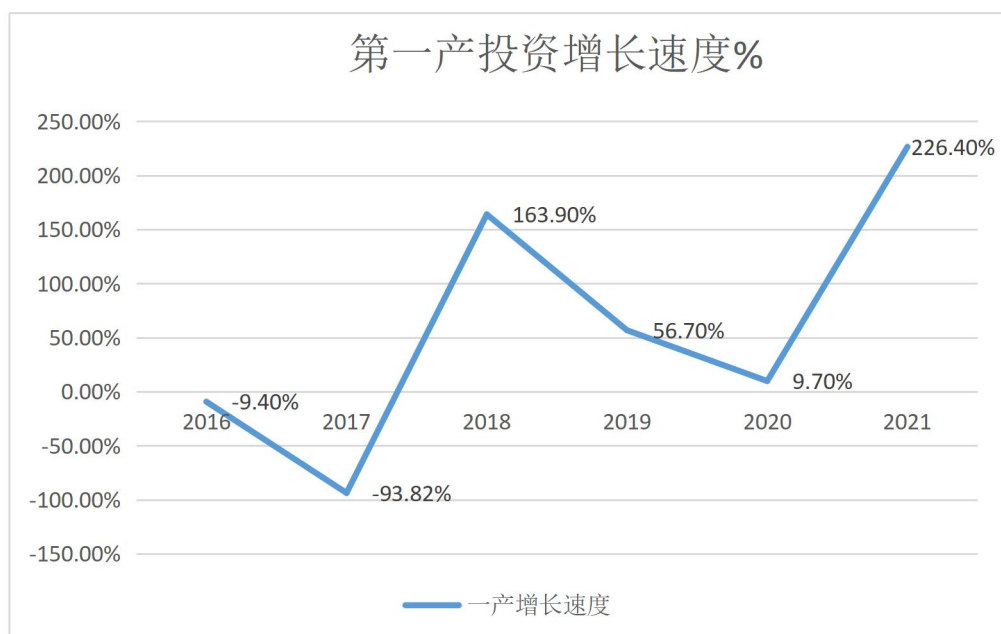


图 8 固定资产投资第一产业投资增长速度%



全年全县在建固定资产投资项目（不含房地产开发项目）

75 个。其中，亿元以上项目 13 个。

全年在库固定资产投资项目 79 个。其中，亿元以上项目 15 个。

表 11 2021 年分行业固定资产投资及其增长速度

单位：万元

行 业	比上年增长%
农林牧渔业	226.4
制造业	1166.7
电力、热力、燃气及水生产和供应业	-22.6
交通运输、仓储和邮政业	-9.6
水利、环境和公共设施管理业	553.8
教 育	-79.8
卫生、社会工作	120.4
住宿和餐饮业	80.9
公共管理和社会组织	178.8

【八】财政金融

年末金融机构本外币各项存款余额 740406 万元，比年初增加 62693 万元。各项贷款余额 223320 万元，增加 34083 万元。

年末全县农村金融合作机构（农村信用社、农村合作银行、农村商业银行）人民币存款余额 221938 万元，比年初增加 24086 万元，比年初增长 12.17%；人民币贷款余额 135243 万元，比年增加 30960 万元，比年初增长 29.69%。

表 12 2021 年年末金融机构本外币存贷款及其增长速度

单位：万元

指 标	年末数	比年初增长%
各项存款余额	740406	9.25
其中：住户存款	636868	10.98
非金融企业存款	30127	-44.57
各项贷款余额	223320	18.01
其中：短期贷款	72545	10.49
中长期贷款	135275	17.04

图 9 2016-2021 年农村金融机构存款余额及其增长速度

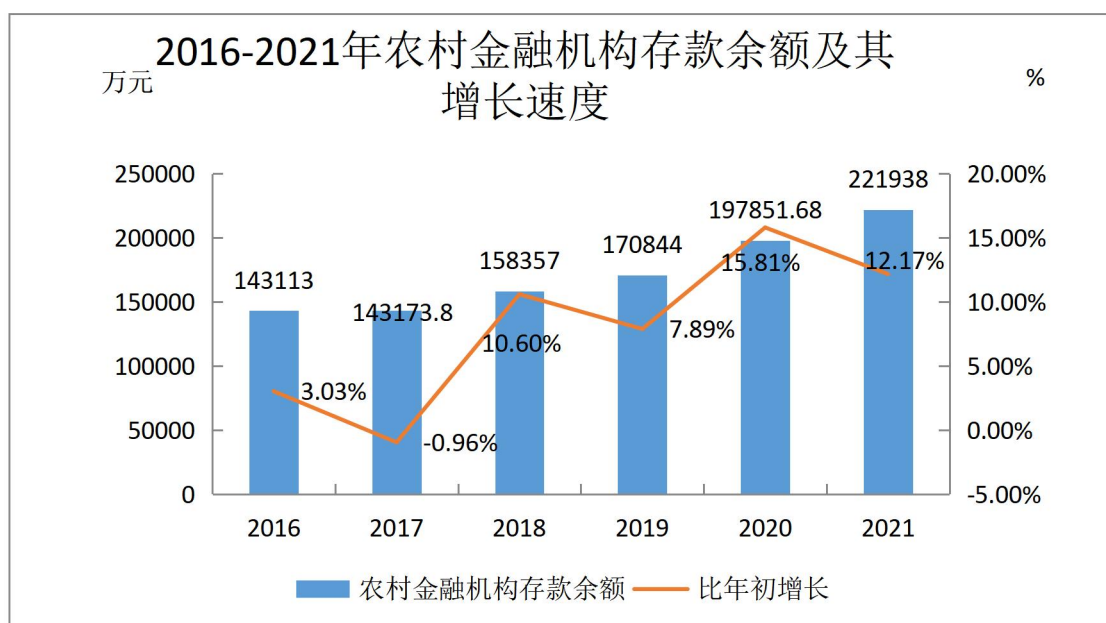
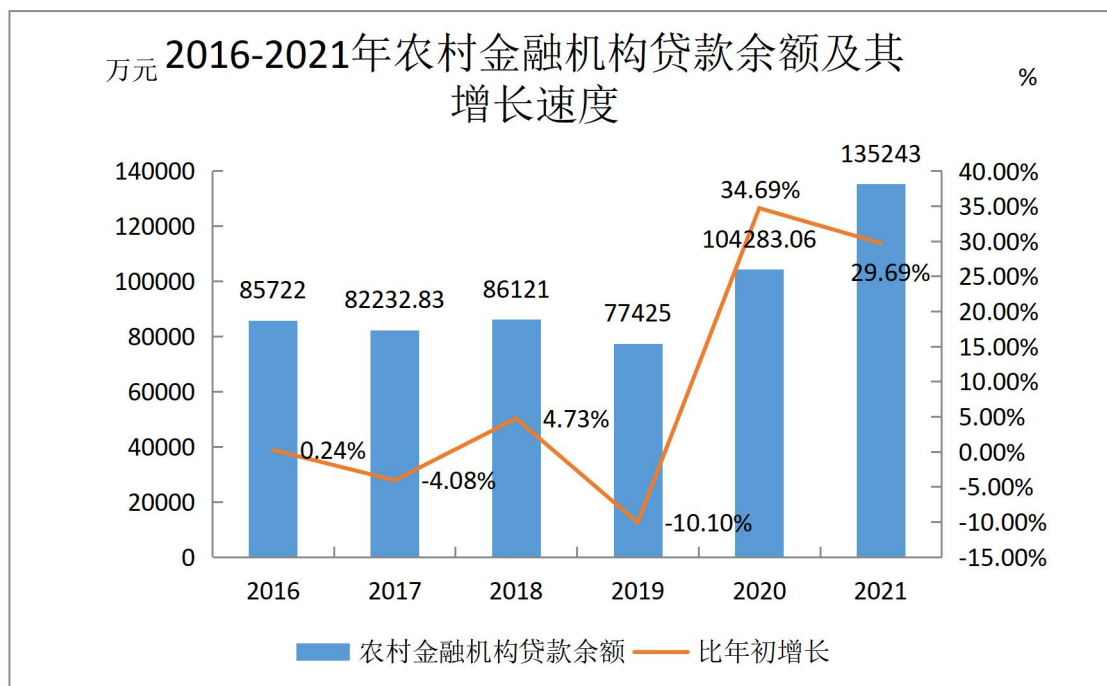


图 10 2016-2021 年农村金融机构贷款余额及其增长速度



全年全县保费收入 5243.61 万元，同比增长 5.3%。其中，健康险业务保费收入 42.38 万元，同比下降 78.7%；意外险业务保费收入 316.62 万元，同比增长 131.8%；财产险业务保费收入 394.81 万元，同比增长 524.6%。全年支付各类赔款及给付 2522.03 万元，同比增长 20.3%。

【九】教育和科学技术

年末全县共有幼儿园 11 所，小学 14 所，普通初中 4 所，普通高中 1 所，中等职业教育学校 1 所。

全县学前教育毛入园率 95.11%，小学学龄儿童净入学率 100%，高中阶段毛入学率 95.67%。

表 13 2021 年各类教育发展情况

单位：人

指 标	招生	比上年增长%	在校生	比上年增长%	毕业生	比上年增长%
中等职业教育	116	-0.85	254	27	57	58.33
普通高中	259	12.12	759	-0.13	256	-0.78
初中	515	21.17	1436	3.68	477	-6.65
小学	516	-11.19	3733	-5.37	661	5.76
学前教育	451	-18.59	1520	-4.64	552	-18.94

全县 2021 年专利授权量 90 件，其中发明专利授权量 0 件，适用新型专利授权量 36 件，外观设计专利授权量 6 件，有效数据 48 件；全县 2022 年 1 月份至 4 月份专利授权量 24 件，其中发明专利授权量 0 件，适用新型专利授权量 6 件，外观设计专利授权量 2 件，有效数据 16 件。

年末全县产品质量监督检验和计量检定技术机构 1 个。全年监督抽查了 65 家企业 5 类 5 种 595 批次的产品和商品。全年完成强制检定计量器具 287 台（件）。

年末全县有气象台站 1 个。全县气象系统开展人工影响天气业务的增雨量为 12.3 万立方米。

【十】文化旅游、卫生健康和体育

年末全县共有文化馆 1 个，文化站 10 个（其中，乡镇综合文化站 10 个）。公共图书馆 1 个。出版各类期刊 1 种 2 册，各类图书 1 种 1 册。广播电视台 1 座，调频转播发射台 3 座，一百瓦以上电视转播发射台 1 座。

年末全县共有卫生机构(含诊所、村卫生室)192 个，床位 506 张。妇幼保健院(所、站) 1 个。全县卫生机构共有卫生技术人员 572 人。卫生院卫生技术人员 127 人，其中，农村乡镇卫生院卫生技术人员 127 人。社区卫生服务中心(站)专业公共卫生机构技术人员 27 人，妇幼保健(所、站)卫生技术人员 45 人。

截至年末，全县共有 2 家医疗卫生机构提供新型冠状病毒核酸检测服务，总检测能力达到 6200 管份/天。年末全县有体育场地面积 241427 平方米；体育场地 209 个，基础大项场地数量为 1 个，球类运动场地 3 个，体育健身场地 205 个。全年全县经常参加体育锻炼人数 2 万人，开展全民健身项目 15 项。全年全县销售中国体育彩票 2330416 元，同比增长 66%。

【十一】居民收入消费和社会保障

全年全县居民人均可支配收入 17991 元，比上年增长 9.7%；城镇居民人均可支配收入 27391 元，增长 9.2%；农村居民人均可支配收入 9897 元，增长 10.1%。

图 11 2016-2021 年城镇居民人均可支配收入及其增长速度

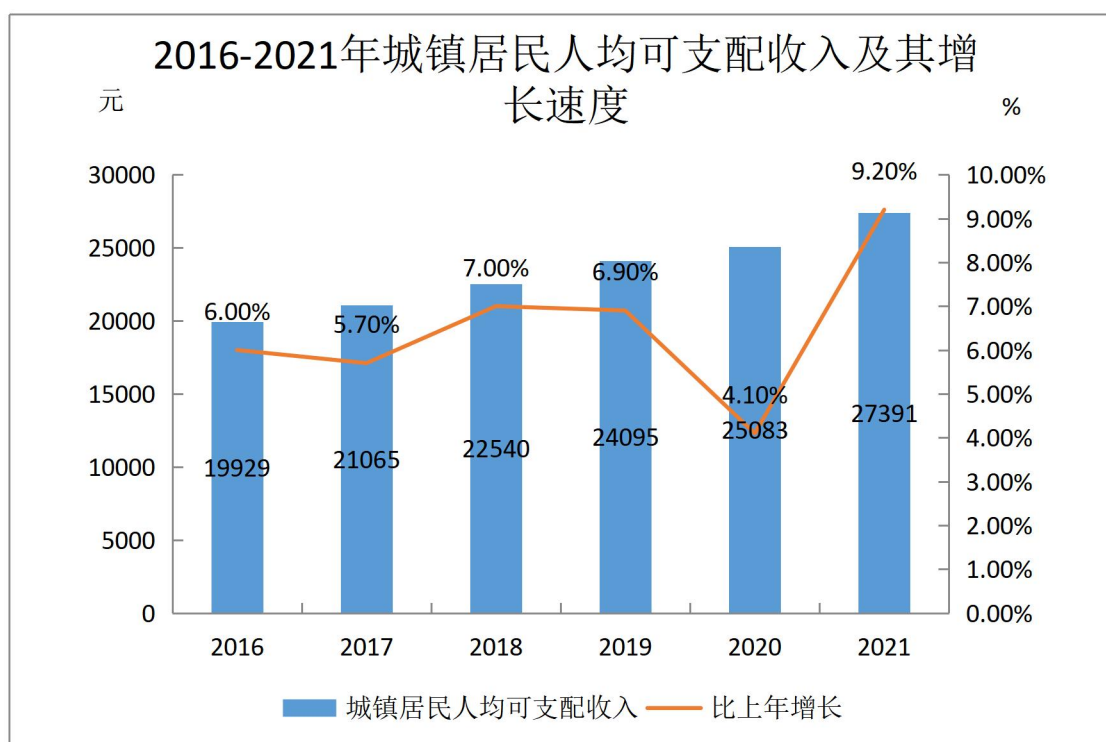
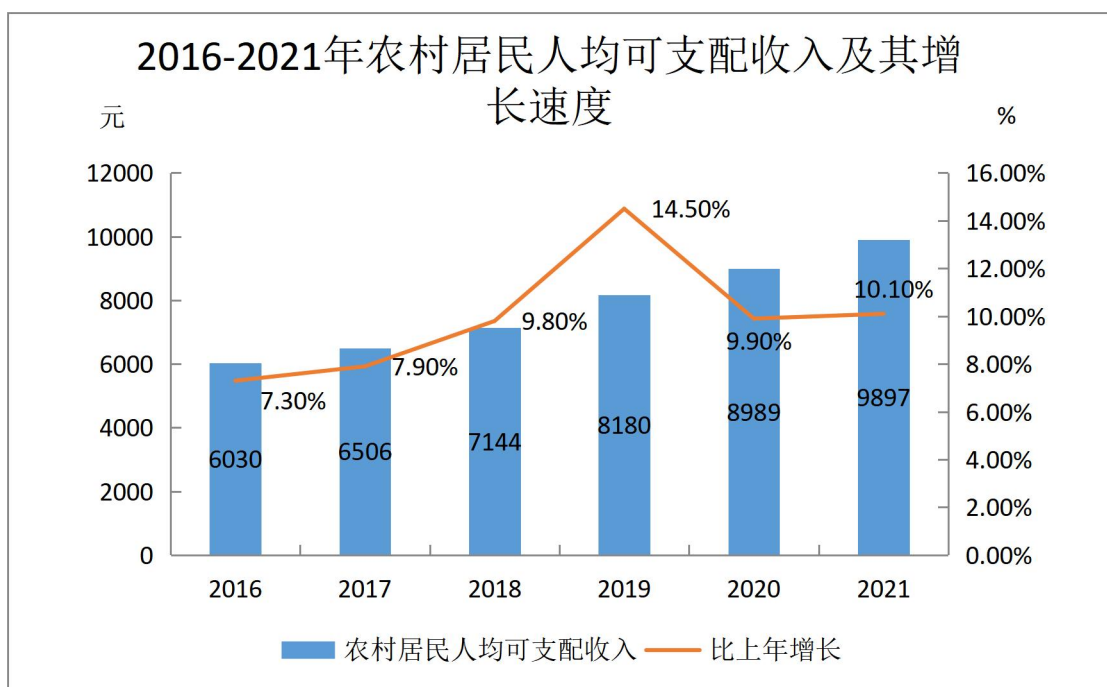


图 12 2016-2021 年农村居民人均可支配收入及其增长速度



年末全县参加城镇职工基本养老保险 11020 人；参加城乡居民基本养老保险 61382 人，增加 76 人；参加城乡居民基本医疗保险 76843 人，减少 958 人；参加城镇职工基本医疗保险 11909 人，增加 471 人；参加失业保险 8100 人，增加 92 人；参加工伤保险 9300 人，增加 100 人；参加生育保险 5980 人，增加 413 人。

2021 年底，国家抚恤、补助各类优抚对象 504 人。全年得到城市最低生活保障救济人数 1186 人，全年共发放城市最低保障资金 639.84 万元。

年末全县农村特困供养 559 人。年末全县城镇有各种社区服务设施 1783 个，其中，综合性社区服务中心 6 个。接受社会捐赠款 20.07 万元。

【十二】资源、环境和安全生产

全县水资源总量 0.8806 亿立方米，全年总用水量 995.35 万立方米，同比下降 0.5%。

年末全县森林面积 12833.33 公顷，森林覆盖率 7.7%。

按《环境空气质量指数（AQI）技术规定（试行（HJ633-2012）》评价。全年 PM_{2.5} 平均浓度 38 μg/m³，全年全县环境空气质量二级以上优良天数 299 天，优良天数比例达到 82.1%。全县共监测 1 个断面，全部退出劣 V 类水质标准，达到 III 类以上（包括 I、II、III 类）水质标准的断面占 100%。

全年全县共发生各类生产安全亡人事故 1 起，比上年下降 50%；死亡 1 人，同比下降 50%。全年各类自然灾害造成直接经济损失 21173.77 万元，较上年增加 1.53%；农作物受灾面积 20860.07 公顷，减少 17%，其中，绝收面积 3220.87 公顷，增加 93.2%。

注释：

[1]本公报部分数据为初步统计数据，除注明外，所有增长或下降速度均为同上年相比较。部分数据因四舍五入的原因，存在与分项合计不等的情况。

[2]本公报部分数据由相关部门提供。

[3]地区生产总值、各产业增加值绝对数按现价计算，增长速度按不变价格计算。

[4]邮政行业业务总量、电信业务总量均按 2020 年价格计算。

[5]2021 年教育部对教育事业综合统计调查制度进行改革，将本科层次学生分为普通本科生和高职本科生。